



Le Mac en 5+




- La substitution de texte (Mac)
 - Pourquoi?
 - Réduire la répétition
 - Entrer l'info répétitif (nom, adresse civique, e-mail, etc.)
 - Réponse à texte standard
 - Mot, une phrase, un paragraphe, etc
 - Fait parti du Mac OS
 - Existe avec Windows (utilitaire), Android, IOS



Le Mac en 5+

- La substitution de texte (Mac)
 - Fonctionne bien avec les application d'Apple
 - Pages, Keynote, Numbers (Word, Excel, PowerPoint)
 - Aussi avec Notes, Aide-Mémoire, TextEdit, Rappels, etc
 - Assurer le réglage dans l'Application utilisé ↓
 - Édition ➡ Substitution ➡ Remplacement de texte ➡ ✓
 - Show substitutions *

Le Mac en 5+

- La substitution de texte (Mac)
 - Comment on s'y prends
 - Sous la  ➔ Préférence Système
 - Choisir  ➔ onglet Texte ➔ choisir  (add)
 - Choisir ➔ Remplacer (ABC) ➔ Par (XYZ) ➔ ↵
 - Copie/Coller est aussi une option pour la substitution
 - Demo à suivre



Le Mac en 5+

- La substitution de texte (Windows)
 - Mots clés (substitution, hotkeys, redéfinir, remplacement)
 - Non testé
 - <http://www.phraseexpress.com/download.php>
 - <https://www.shortkeys.com>
 - <http://www.autotext-software.com>
 - http://www.01net.com/telecharger/windows/Utilitaire/manipulation_de_fichier/fiches/42110.html